



ТЕРРИТОРИАЛЬНЫЙ ОРГАН  
ФЕДЕРАЛЬНОЙ СЛУЖБЫ  
ГОСУДАРСТВЕННОЙ СТАТИСТИКИ  
ПО РЕСПУБЛИКЕ МОРДОВИЯ

# ИНДЕКС ПОТРЕБИТЕЛЬСКИХ ЦЕН

июнь 2024

# СОДЕРЖАНИЕ

Индексы потребительских цен к предыдущему месяцу	3
Индексы потребительских цен к декабрю предыдущего года	4
Индексы цен на отдельные группы и виды продовольственных товаров	5
Индексы цен на плодоовощную продукцию	6
Средние цены на плодоовощную продукцию	7
Индексы цен на отдельные группы и виды непродовольственных товаров	8
Индексы цен на отдельные виды медикаментов	10
Индексы цен на бензин автомобильный и дизельное топливо	9
Индексы цен и тарифов на отдельные виды услуг	10
Индексы потребительских цен на все товары и услуги по регионам ПФО	11

# ИНДЕКСЫ ПОТРЕБИТЕЛЬСКИХ ЦЕН

в процентах к предыдущему месяцу

МОРДОВИЯСТАТ

ИПЦ



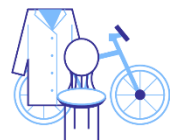
100,51 %

Продовольственные товары



100,44 %

Непродовольственные товары

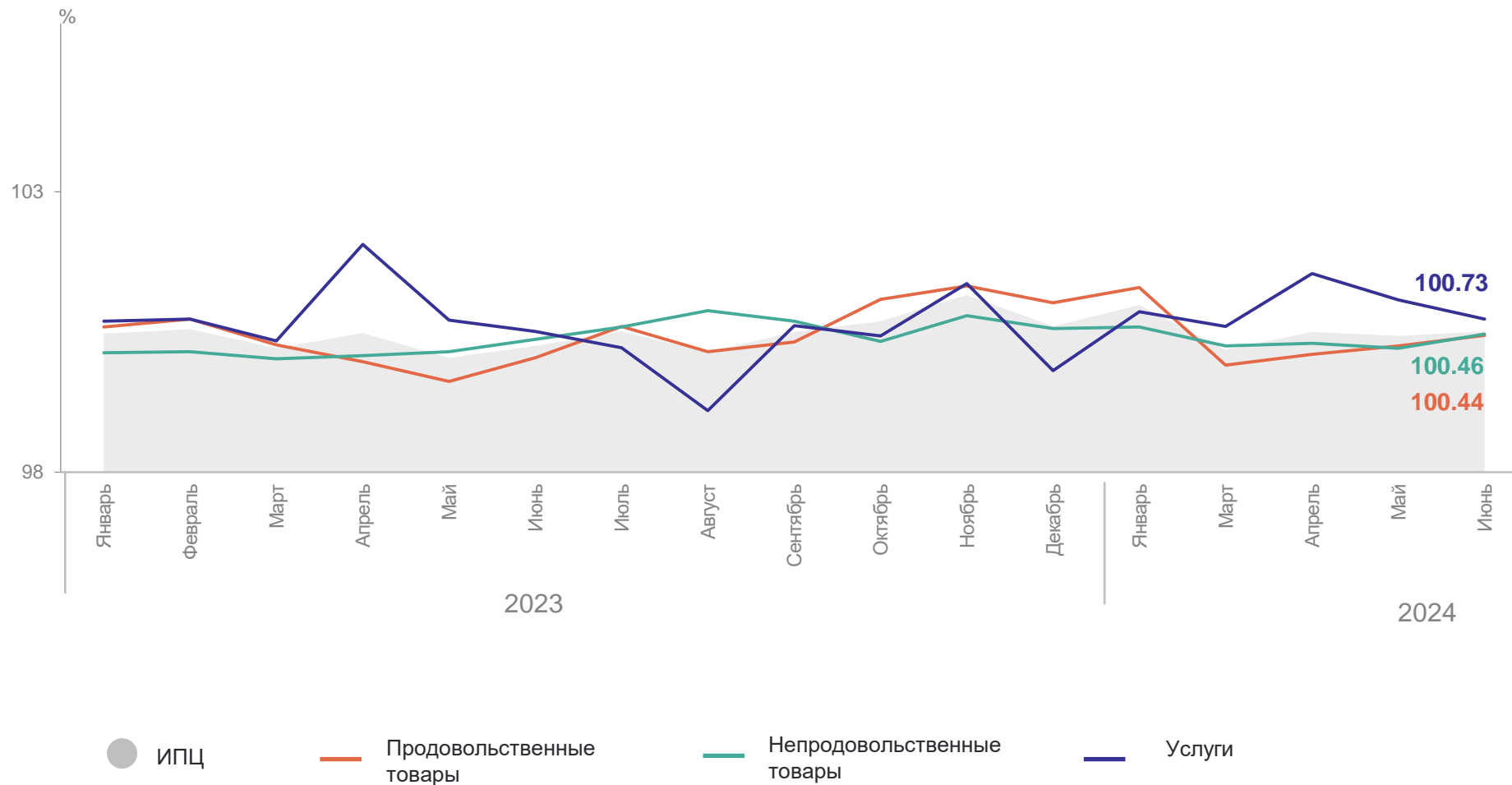


100,46 %

Услуги



100,73 %



# ИНДЕКСЫ ПОТРЕБИТЕЛЬСКИХ ЦЕН

в процентах к декабрю предыдущего года

МОРДОВИЯСТАТ

ИПЦ



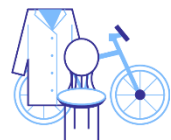
103,11 %

Продовольственные товары



102,15 %

Непродовольственные товары

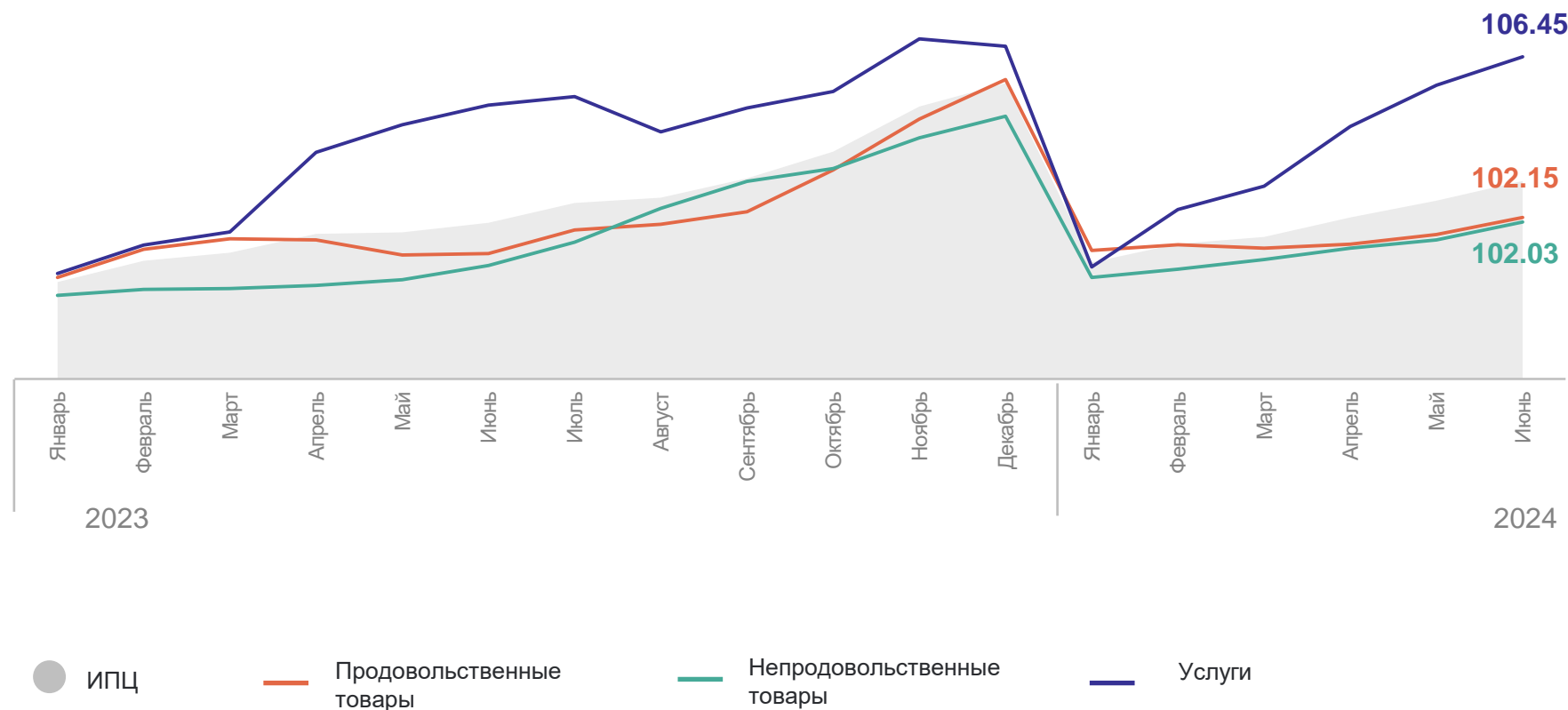


102,03 %

Услуги



106,45 %



# ИНДЕКСЫ ПОТРЕБИТЕЛЬСКИХ ЦЕН НА ОТДЕЛЬНЫЕ ГРУППЫ ПРОДОВОЛЬСТВЕННЫХ ТОВАРОВ

в процентах

МОРДОВИЯСТАТ

**100,44**

Продовольственные  
товары

**69**

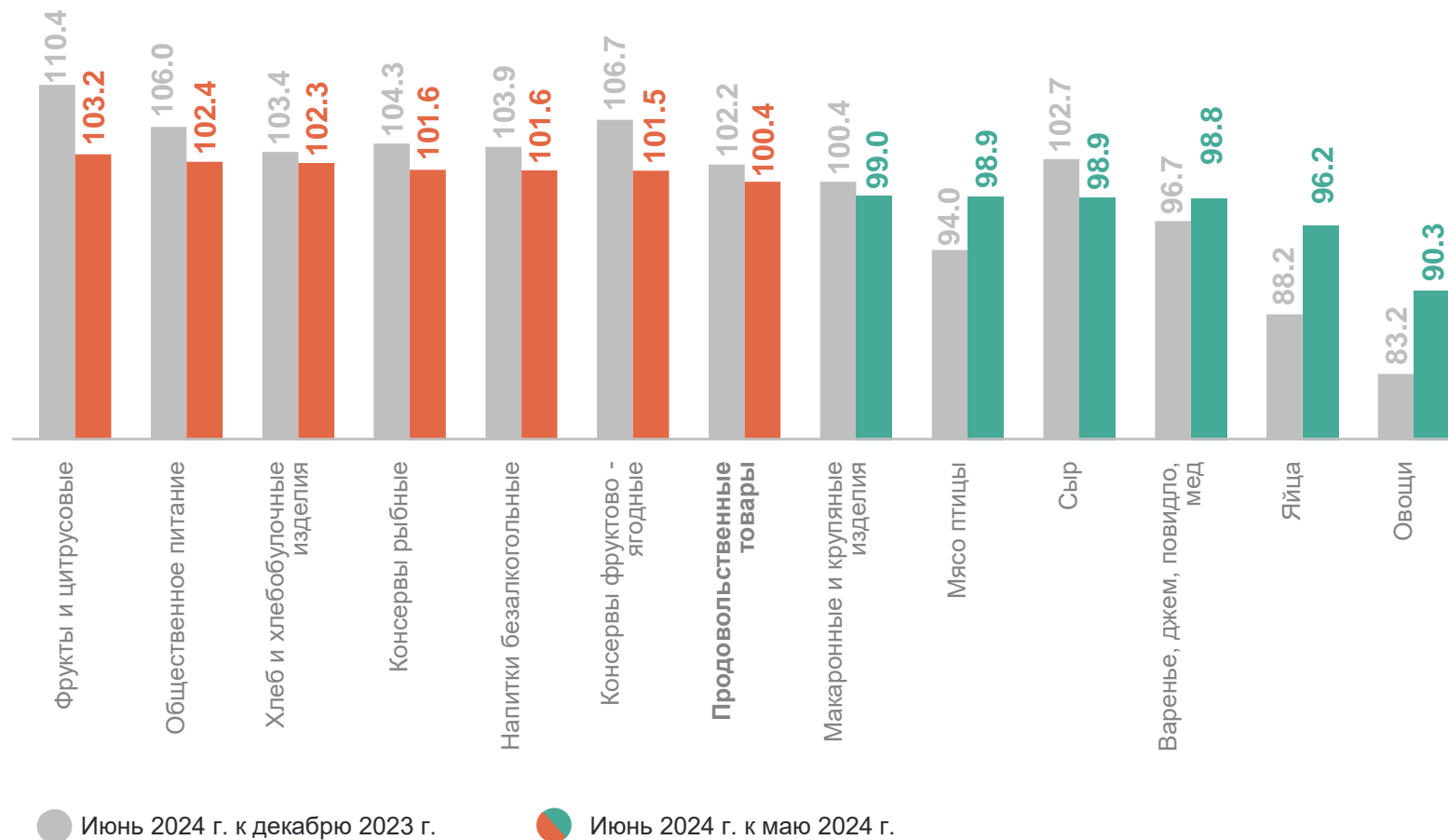
товаров

значение индекса  
**больше**, чем в  
среднем по группе

**63**

товара

значение индекса  
**меньше**, чем в  
среднем по группе



# ИНДЕКСЫ ПОТРЕБИТЕЛЬСКИХ ЦЕН НА ПЛОДОВООЩНУЮ ПРОДУКЦИЮ

июнь 2024 г. в процентах к предыдущему месяцу

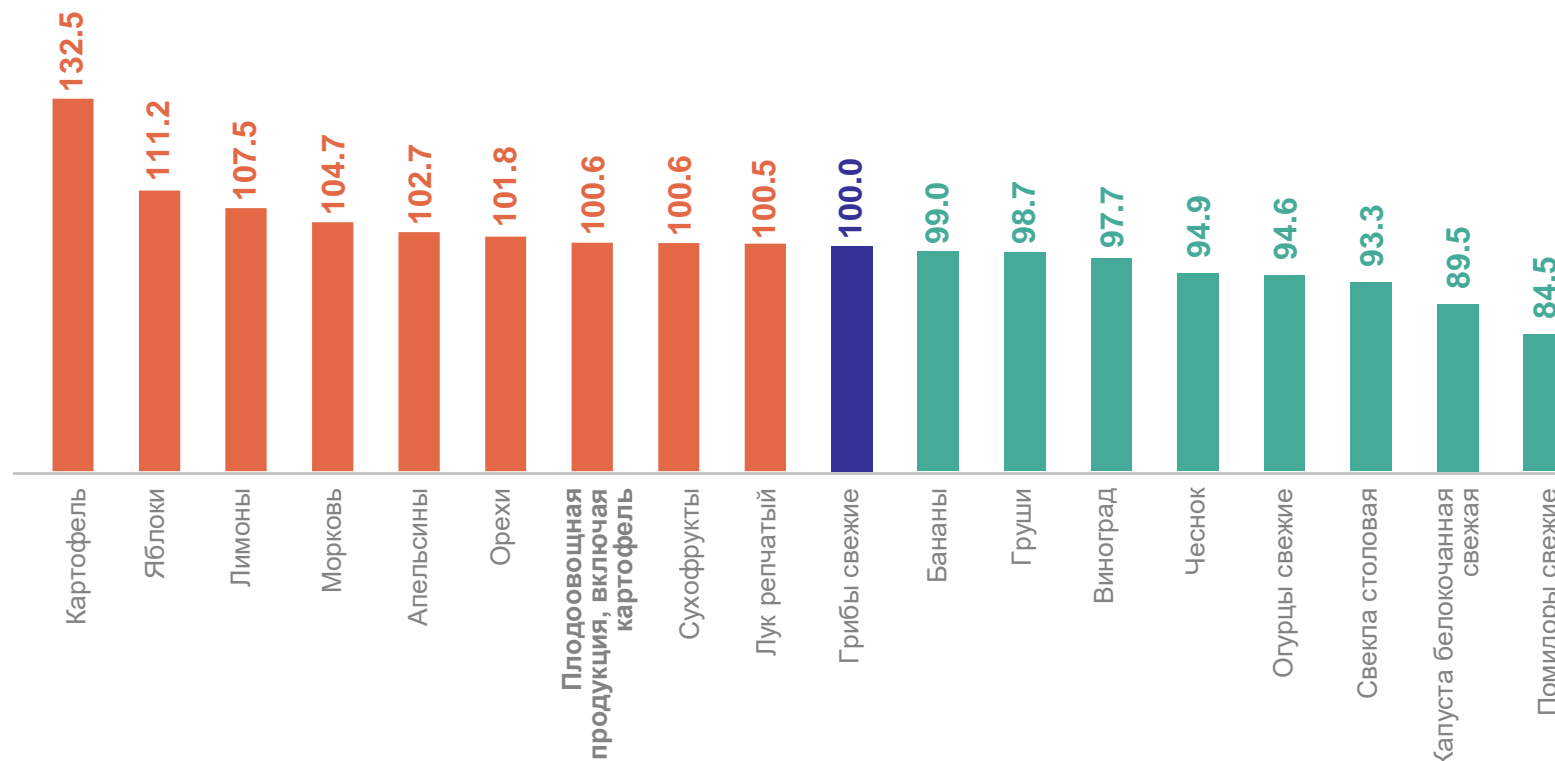
МОРДОВИЯСТАТ

**100,64** Плодоовощная  
продукция, включая  
картофель

132,54 Картофель

90,32 Овощи

103,18 Фрукты и цитрусовые



Июнь 2024 г. к маю 2024 г.

# СРЕДНИЕ ЦЕНЫ НА ПЛОДООВОЩНУЮ ПРОДУКЦИЮ

июнь 2024 г. в рублях

МОРДОВИЯСТАТ

Помидоры свежие	164,24 ↓	Лук репчатый	35,53 ↑	Лимоны	161,59 ↑
Картофель	34,14 ↑	Чеснок	355,11 ↓	Апельсины	114,87 ↑
Свёкла столовая	50,21 ↓	Зелень свежая	584,19 ↓	Груши	241,76 ↓
Морковь	50,11 ↑	Грибы свежие	388,70 ●	Виноград	308,02 ↓
Капуста белокочанная свежая	32,64 ↓	Орехи	604,69 ↑	Бананы	144,63 ↓
Огурцы свежие	106,92 ↓	Сухофрукты	474,05 ↑	Яблоки	136,17 ↑

● Повышение    ● Понижение    ● Без изменений

# ИНДЕКСЫ ПОТРЕБИТЕЛЬСКИХ ЦЕН НА ОТДЕЛЬНЫЕ ГРУППЫ НЕПРОДОВОЛЬСТВЕННЫХ ТОВАРОВ

в процентах

МОРДОВИЯСТАТ

100,46

Непродовольственные товары

94

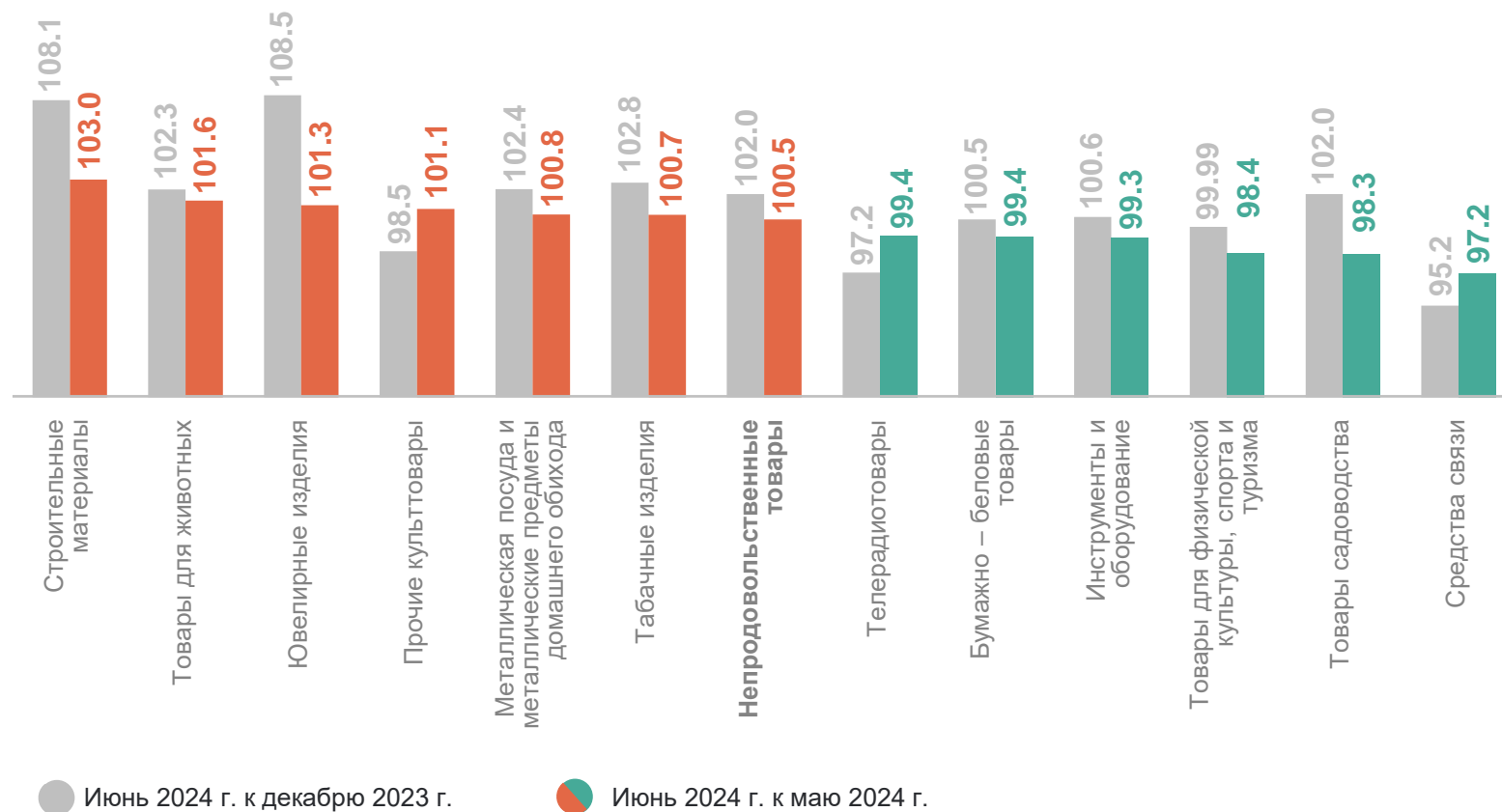
товаров

значение индекса больше, чем в среднем по группе

202

товара

значение индекса меньше, чем в среднем по группе





# ИНДЕКСЫ ПОТРЕБИТЕЛЬСКИХ ЦЕН НА ОТДЕЛЬНЫЕ ВИДЫ МЕДИКАМЕНТОВ

июнь 2024 г. в % к предыдущему месяцу

МОРДОВИЯСТАТ

**100,81** Медикименты

**101,41** Медикименты, относящиеся к жизненно важным лекарственным препаратам

**100,20** Медикименты, кроме ЖНВЛП



Июнь 2024 г. к маю 2024 г.

# ЦЕНЫ И ИНДЕКСЫ ПОТРЕБИТЕЛЬСКИХ ЦЕН НА ТОПЛИВО МОТОРНОЕ

## ТОПЛИВО МОТОРНОЕ



**101,22** %

Бензин автомобильный



**101,22** %

Дизельное топливо



**101,38** %

Газовое моторное топливо



**100,79** %

	Июнь 2024 г.	
	рублей за литр	в процентах к предыдущему месяцу
Бензин автомобильный марки АИ-92	50,39	101,13
Бензин автомобильный марки АИ-95	55,25	101,31
Бензин автомобильный марки АИ-98	67,86	101,39
Дизельное топливо	62,48	101,38
Газовое моторное топливо	24,33	100,79

# ИНДЕКСЫ ПОТРЕБИТЕЛЬСКИХ ЦЕН НА ОТДЕЛЬНЫЕ ГРУППЫ УСЛУГ

в процентах

МОРДОВИЯСТАТ

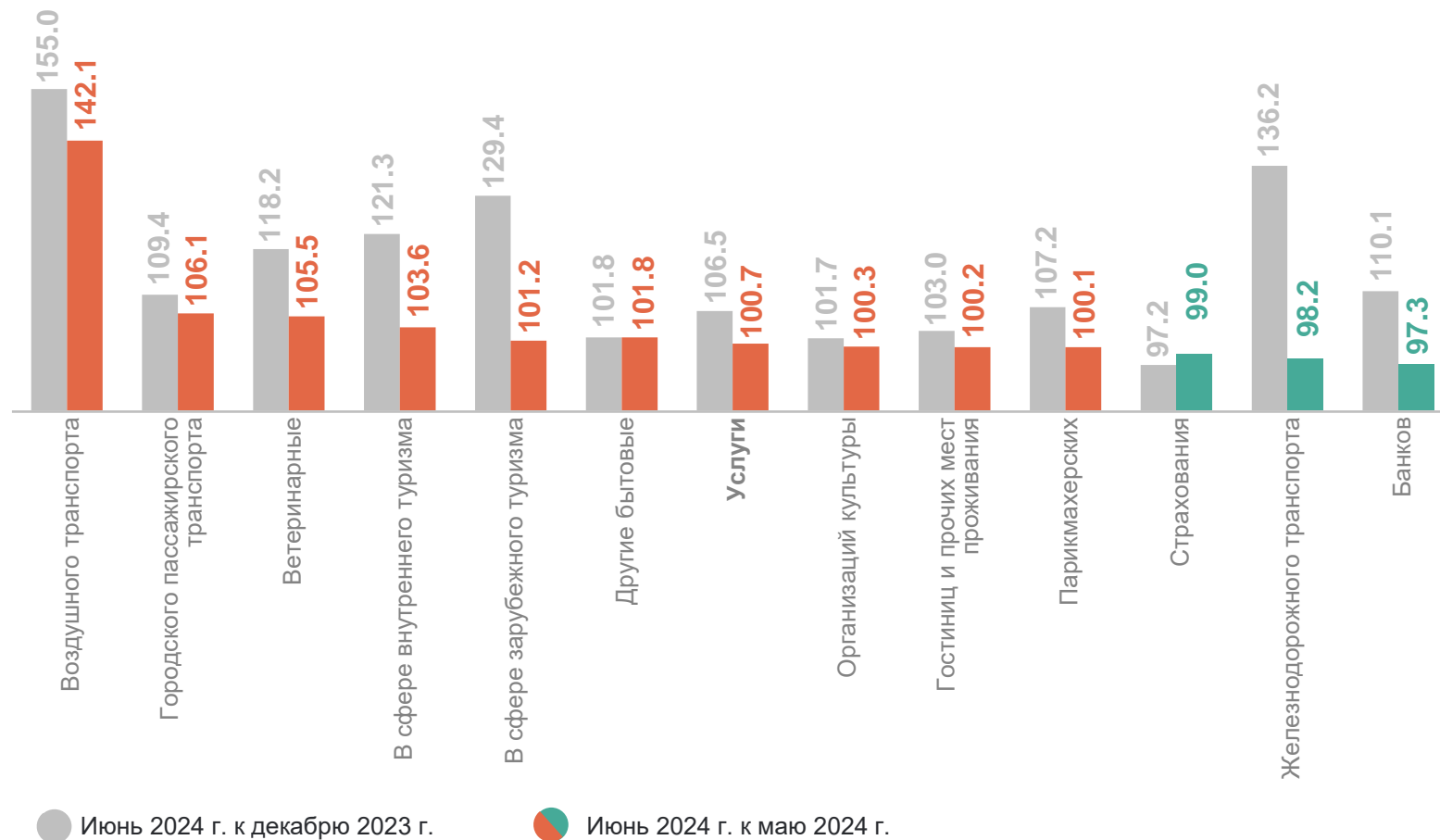
**100,73** Услуги

**15** видов услуг

значение индекса **больше**, чем в среднем по группе

**115** видов услуг

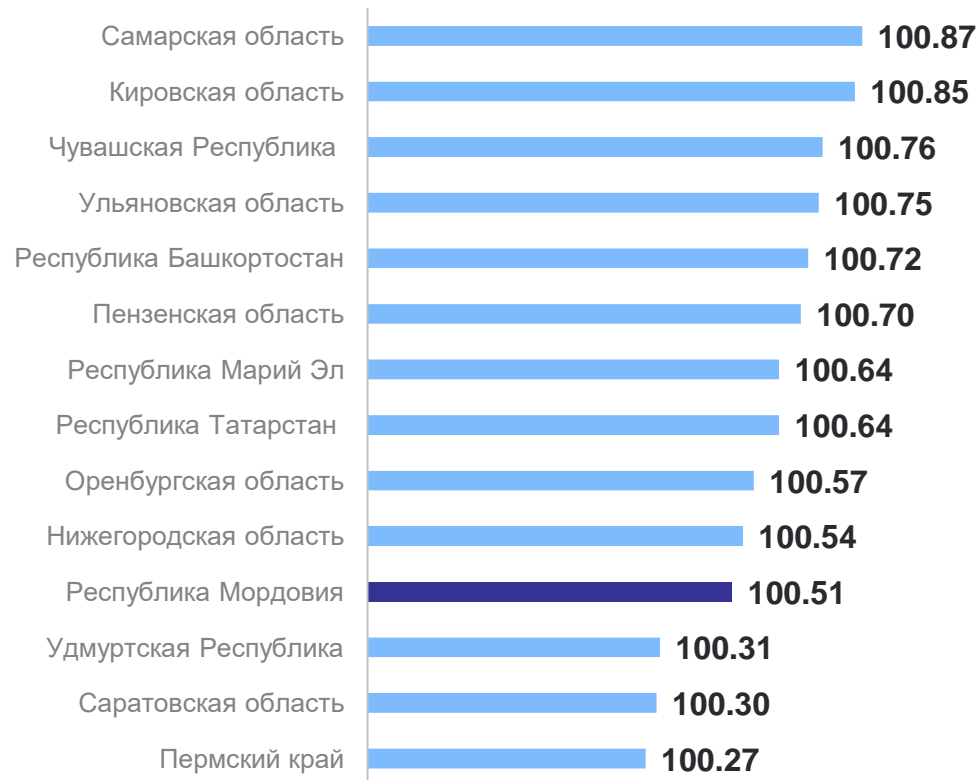
значение индекса **меньше**, чем в среднем по группе



# ИНДЕКСЫ ПОТРЕБИТЕЛЬСКИХ ЦЕН ПО РЕГИОНАМ ПРИВОЛЖСКОГО ФЕДЕРАЛЬНОГО ОКРУГА

июнь 2024 года в процентах к предыдущему месяцу

МОРДОВИЯСТАТ



100,64

Российская  
Федерация

100,60

Приволжский  
федеральный  
округ